

SINDICATO DOS MÉDICOS DO ESTADO DO MARANHÃO - SINDMED

Tendo como norte os parâmetros da NBCT - 10 (Normas Brasileiras de Contabilidade - Interpretações Técnicas - Entidades Sindicais), a Lei 6.386/1976 e a CLT (Consolidação das Leis Trabalhistas), o presente relatório tem como objetivo apresentar a trajetória dos registros dos atos e fatos administrativos do resultado do exercício de 2021 para subsidiar o processo de tomada de decisão da empresa: Sindicato dos Médicos do Estado do Maranhão. Assim como, enfatizar a importância da Contabilidade como principal fonte de informação para o planejamento e controle de resultados econômico-financeiro empresarial.

A seguir, aspectos relevantes das seguintes áreas: contábil, administrativa e financeira, para análise da Diretoria Executiva, do Conselho Fiscal e da Assembleia Geral.

ÁREA CONTÁBIL

No que tange aos procedimentos do exercício de 2020 comparando aos fatos ocorridos em 2021, foram registrados lançamentos à conta Superávit Acumulado, para adequações de valores relativos a 2020. Totalizando nesta conta o saldo final de R\$. 1.027.536,76 (Um Milhão e Vinte e Sete Mil, Quinhentos e Trinta e Seis Reais e Setenta e Seis Centavos).

Após todos os registros contábeis apurou-se como Superávit do Exercício/2021 o valor total de R\$. 70.412,67 (Setenta Mil, Quatrocentos e Doze Reais e Sessenta e Sete Centavos).

ÁREA ADMINISTRATIVA

Na área administrativa houve equilíbrio entre despesas durante o exercício em relação ao ano de 2020 e crescimento no percentual das receitas durante o ano de 2021 neste período.



ÁREA FINANCEIRA

Em comparação ao exercício anterior, obtiveram-se os seguintes resultados entre receitas e despesas conforme demonstrado nas tabelas abaixo:

1. Origem dos Recursos

RECEITAS RECEBIDAS	EXERCÍCIO DE 2020		EXERCÍCIO DE 2021		VARIÇÃO
	VALOR	%	VALOR	%	
Contribuição Associativa Recebida	106.350,00	77,08	95.100,00	69,59	-0,10 %
Contribuição Sindical	150,00	0,11	150,00	0,11	0 %
Outras Receitas	8.427,59	6,11	14.447,52	10,57	0,71 %
Participações	23.039,43	16,70	26.964,10	19,73	0,17 %
TOTAL EM R\$	137.967,02	100,0	136.661,62	100,0	-0,009 %

RECEITAS A RECEBER	EXERCÍCIO DE 2020		EXERCÍCIO DE 2021		VARIÇÃO
	VALOR	%	VALOR	%	
Contribuição Associativa a Receber	2.580,00	2,37	7.590,00	5,26	-1,94 %

RECEITAS DE CONTRIB. ASSOCIATIVAS	EXERCÍCIO DE 2020		EXERCÍCIO DE 2021		VARIÇÃO
	VALOR	%	VALOR	%	
Contribuição Associativa Recebida	106.350,00	97,63	95.100,00	92,61	-0,10 %
Contribuição Associativa a Receber	2.580,00	2,37	7.590,00	7,39	1,94 %
TOTAL EM R\$	108.930,00	100,0	102.690,00	100,0	-0,06 %

Fórmula Variação: Exercício 2021/Exercício 2020 - 1



2. Utilização dos Recursos

DESPESAS	EXERCÍCIO DE 2020		EXERCÍCIO DE 2021		VARIÇÃO
	VALOR	%	VALOR	%	
Com Pessoal	62.978,16	35,17	67.472,89	33,93	0,07 %
Com Encargos Sociais	20.207,95	11,29	21.539,20	10,83	0,06 %
Com Tributos e Contribuições	1.940,47	1,08	2.230,28	1,12	0,14 %
Administrativas	34.346,87	19,18	45.682,83	22,97	0,33%
Assistencial	46.879,21	26,18	49.783,79	25,03	0,06%
Financeiras	12.701,69	7,10	12.171,76	6,12	-0,04%
TOTAL EM R\$	179.054,35	100,0	198.880,75	100,0	0,11%

Fórmula Variação: Exercício 2021/Exercício 2020 - 1

Na utilização dos recursos constatou-se que as despesas do exercício de 2021 houve um aumento que é representada por: em quase todas as despesas exceto a Financeira, que totalizaram um percentual de aumento das mesma de 6,12 %, em referencia ao ano anterior.

O resultado final do exercício de 2021, em relação ao ano anterior, representa um acréscimo nas despesas da empresa. Representando assim, uma variação com percentual de 0,11%.

No entanto, as receitas auferidas no exercício de 2021 com contribuições associativas houve uma diminuição de 69,59%, já outras receitas (rendimentos de aplicações financeiras), houve um aumento de 10,57%, e participações representam ascensão de 19,73 %, respectivamente. Na qual 5,26 % da receita total do presente exercício são representadas por contribuições a receber e não havendo variação por parte da contribuição sindical.


O valor das receitas totalizou R\$ 144.251,62 e as despesas R\$ 198.880,75, obtendo no final do exercício, um Superávit de R\$ 70.412,67 (Setenta Mil, Quatrocentos e Doze Reais e Sessenta e Sete Centavos).

No entanto, o valor recebido em receitas foram R\$ 136.661,62 e deduzido das respectivas despesas no valor de R\$ 198.880,75, que totaliza um Superávit líquido de R\$ 62.219,13 (Sessenta e Dois Mil, Duzentos e Dezenove Reais, Treze Centavos).





Observação: guardadas as proporções, houve um acréscimo de Despesas e decréscimo de sua Receita. Levando em consideração a atual realidade que se encontra em nosso país, todas as ações tomadas obtiveram o resultado de modo a diminuir o seu deficit.

São Luís - MA, 31 de Dezembro de 2021.


Maria Lúcia de J. Silva
CRC / MA 7853
CPF: 719.001.523-04

RELATORIO GERENCIAL
PERIODO DE 01 DE JANEIRO A 31 DE DEZEMBRO DE 2021
COMPARATIVO ENTRE AS RECEITAS E AS DESPESAS
AS RECEITAS


RECEITAS	JAN	FEV	MAR	ABR	MAI	JUN	JUL	AGO	SET	OUT	NOV	DEZ	TOTAL
DE ASSOCIADOS													
Recebido de Associados	8.490,00	9.060,00	8.490,00	7.950,00	8.670,00	8.280,00	7.440,00	7.350,00	7.380,00	7.380,00	7.230,00	7.380,00	95.100,00
Recebido em Atraso	60,00	-	-	-	-	-	-	-	-	-	-	7.590,00	60,00
A Receber	-	-	-	-	-	-	-	-	-	-	-	7.590,00	7.590,00
SOMA	8.550,00	9.060,00	8.490,00	7.950,00	8.670,00	8.280,00	7.440,00	7.350,00	7.380,00	7.380,00	7.230,00	14.970,00	102.690,00
DE CONTRIB. SINDICAL													
Créditos a Identificar	-	-	250,00	-	-	-	-	-	-	-	-	-	250,00
(-) Confederação	-	-	12,50	-	-	-	-	-	-	-	-	-	12,50
(-) Federação	-	-	37,50	-	-	-	-	-	-	-	-	-	37,50
(-) Conta Especial	-	-	50,00	-	-	-	-	-	-	-	-	-	50,00
SOMA	-	-	150,00	-	-	-	-	-	-	-	-	-	150,00
PARTICIPAÇÕES													
Mongeral S/A	2.049,49	1.993,48	1.892,61	2.598,28	2.293,06	2.176,85	2.546,30	2.101,12	2.183,71	2.297,53	2.177,65	2.414,12	26.679,20
Inst. de Previdência e Assistência	-	42,80	22,00	22,00	22,00	22,00	22,00	22,00	22,00	22,00	22,00	44,00	284,90
ABESP													
OUTRAS RECEITAS													
Juros e Desc. Recebidos	-	-	-	-	-	-	-	-	-	-	-	-	-
Rend. Aplicações	531,63	177,28	251,51	561,68	41,32	979,48	1.572,83	1.521,28	1.894,87	1.770,57	2.214,51	2.840,46	14.447,52
SOMA	2.581,12	2.213,66	2.166,12	3.171,96	2.321,38	3.178,33	4.141,23	3.744,40	4.090,58	4.090,10	4.414,16	5.298,58	41.411,62
TOTAL DAS RECEITAS	11.071,42	11.273,66	10.806,12	11.121,96	10.991,38	11.458,33	11.581,23	11.094,40	11.470,58	11.470,10	11.644,16	20.268,58	144.251,62




RELATORIO GERENCIAL
PERÍODO DE 01 DE JANEIRO A 31 DE DEZEMBRO DE 2021
COMPARATIVO ENTRE AS RECEITAS E AS DESPESAS
AS DESPESAS

DESPESAS	JAN	FEV	MAR	ABR	MAI	JUN	JUL	AGO	SET	OUT	NOV	DEZ	TOTAL
FINANCEIRAS													
Manun. De Cadastro													-
Multas e Juros													-
Manun.Conta Bancária	69,00	69,00	111,35			935,09	69,00	69,00	69,00	69,00	69,00	69,00	1.598,44
Tarifa de Cobrança Bancária	979,64	962,79	1.001,66	963,57	956,63	87,37	938,61	933,24	965,59	919,76	923,13	923,13	10.573,32
SOMA	1.048,64	1.031,79	1.113,01	963,57	956,63	1.022,46	1.005,61	1.002,24	1.054,59	985,76	992,13	992,13	12.171,76
DESPESAS													
TAXAS E CONTRB.													
Taxa de Licença	-	-	-	-	-	-	-	-	-	-	-	-	-
Taxas e Contrib. Para Fiscais	-	-	-	-	-	-	-	-	-	-	-	-	-
SOMA													
TOTAL DAS DESPESAS	14.126,34	14.649,74	16.262,63	14.522,65	14.710,11	15.941,21	15.182,26	14.148,91	15.972,81	22.227,11	17.043,41	24.093,57	199.860,75
Resultado Operacional	(3.055,22)	(3.376,08)	(5.456,51)	(3.400,69)	(3.718,73)	(4.482,88)	(3.601,03)	(3.054,51)	(4.502,23)	(10.757,01)	(5.399,29)	(3.824,99)	(54.659,13)

TOTALS DAS DESPESAS MENSUAIS




RESULTADO OPERACIONAL



RELATÓRIO GERENCIAL
PERÍODO DE 01 DE JANEIRO A 31 DE DEZEMBRO DE 2021
COMPARATIVO ENTRE AS RECEITAS E AS DESPESAS
ENTRE EXERCÍCIOS

RECEITAS	JAN	FEV	MAR	ABR	MAI	JUN	JUL	AGO	SET	OUT	NOV	DEZ	TOTAL
Exercício de 2020	14.321,59	11.848,10	11.624,07	10.500,01	11.129,10	11.664,68	10.795,28	10.824,54	9.826,28	11.885,03	11.629,28	14.499,06	140.547,02
Exercício de 2021	11.071,12	11.273,66	10.806,12	11.121,96	10.991,38	11.458,33	11.581,23	11.094,40	11.470,58	11.470,10	11.644,16	20.268,58	144.251,82



DESPESAS	JAN	FEV	MAR	ABR	MAI	JUN	JUL	AGO	SET	OUT	NOV	DEZ	TOTAL
Exercício de 2020	16.772,47	13.214,48	15.085,35	12.073,29	16.176,80	15.485,98	11.009,30	13.502,42	13.353,64	16.180,72	15.728,71	20.481,19	179.054,35
Exercício de 2021	14.126,34	14.648,74	16.282,63	14.522,65	14.710,11	15.841,21	15.192,26	14.148,91	15.972,81	22.227,11	17.043,41	24.093,57	198.880,75

